



62501032083961159

Neste RVE estão incluídos:	Sim	Não
Modelos da LRF do Executivo	<input type="checkbox"/>	<input checked="" type="checkbox"/>
Deverá ser consolidado para fins de LRF	<input type="checkbox"/>	<input checked="" type="checkbox"/>

1. Informações da Entidade

1.1 Dados Cadastrais da Administração Atual

CNPJ: 87896874000157

Período: 01/01/2025 a 30/11/2025

Prefeitura: PM DE ALEGRETE

Logradouro: Rua Major João Cezimbra Jacques

nr: 200 compl: Centro Admin. Munic.

Telefone: (55) 3120-1000

HomePage: www.alegrete.rs.gov.br

E-Mail: prefeitojessetrindade@gmail.com

Prefeito Municipal: JESSE TRINDADE DOS SANTOS

Contabilista: KARLA MARIZA DINATT ALEXANDRE

Número do CRC: 88687

1.2 Prestadora de Serviços de Informática

Não Possui Prestadora de Serviços de Informática

Nome: GOVERNANÇA BRASIL

CNPJ: 04311157000946

Responsável: Rafael Mario Sebben

Telefone: (51)21182277

E-Mail: govbr@govbr.com.br

1.3 Sistemas Informatizados

- Contábil
 Financeiro
 Patrimonial
 Pessoal
 Orçamentário
 Tributário
 Folha de Pagamento
 Outros
 Nenhum

1.4 Participação com Consórcio Público

CNPJ	Nome
23639923000193	Consórcio Intermunicipal de Desenvolvimento Pampa Gaúcho

1.6 Entidades da Administração Indireta selecionadas pelo PAD

CNPJ	Nome	Tipo	é RPPS
------	------	------	--------

1.7 Entidades da Administração Indireta selecionadas pela Entidade

CNPJ	Nome	Tipo	é RPPS
------	------	------	--------

2. Informações Contábeis

2.1 Contas de Receita



62501032083961159

2.1.1 Resumo por Grupos

ESPECIFICAÇÃO DAS CONTAS DE RECEITA	ORÇADA	REALIZADA
RECEITAS CORRENTES		
Impostos, Taxas e Contribuições de Melhoria	71.234.347,71	66.398.629,48
Contribuições	12.463.700,45	15.237.130,35
Receita Patrimonial	22.258.474,89	10.939.965,12
Receita Agropecuária	3.355,46	1.195,08
Receita de Serviços	64.258,93	2.859,45
Transferências Correntes	247.876.823,98	215.271.131,78
Outras Receitas Correntes	2.918.862,38	6.001.184,91
SOMA DAS RECEITAS CORRENTES	356.819.823,80	313.852.096,17
RECEITAS CORRENTES INTRA-ORÇAMENTÁRIAS		
Contribuições	28.049.950,00	24.829.368,28
Transferências Correntes	100,00	0,00
Outras Receitas Correntes	20.475.150,00	17.568.895,98
SOMA DAS RECEITAS CORRENTES INTRA-ORÇAMENTÁRIAS	48.525.200,00	42.398.264,26
RECEITAS DE CAPITAL		
Alienação de Bens	29.441,77	3.732.446,14
Transferências de Capital	54.116.445,96	2.813.257,99
Outras Receitas de Capital	16.170,54	0,00
SOMA DAS RECEITAS DE CAPITAL	54.162.058,27	6.545.704,13
RECEITAS DE CAPITAL INTRA-ORÇAMENTÁRIAS		
SOMA DAS RECEITAS DE CAPITAL INTRA-ORÇAMENTÁRIAS	0,00	0,00
TOTAL DAS RECEITAS	459.507.082,07	362.796.064,56

2.2 Contas de Despesa

2.2.1 Resumo do Balancete da Despesa

DISCRIMINAÇÃO	VALOR
Dotação Inicial	441.485.122,34
Atualização Monetária	0,00
Créditos Suplementares	178.704.546,78
Créditos Especiais	5.991.682,41
Créditos Extraordinários	88.097,07
Redução de Dotações	125.049.782,31
Transferências	0,00
Transposições	398.446,34
Remanejamentos	5.432.013,00
DOTAÇÃO COM ALTERAÇÕES	507.050.125,63
DESPESAS NO EXERCÍCIO ATUAL	VALOR
PODER EXECUTIVO	
Empenhado	392.108.376,83



62501032083961159

PM DE ALEGRETE

ORGÃO Nº: 40400

CNPJ: 87896874000157

01/01/2025 a 30/11/2025

Liquidado	355.497.932,33
Pago	344.209.240,21
SALDO A LIQUIDAR	36.610.444,50
SALDO A PAGAR	11.288.692,12

DESPESAS EM EXERCÍCIOS ANTERIORES

VALOR

Empenhado	101.896.525,50
Liquidado	96.258.130,29
Pago	94.384.200,17
SALDO A LIQUIDAR = EMPENHADO (-) LIQUIDADO	5.638.395,21
SALDO A PAGAR = LIQUIDADO (-) PAGO	1.873.930,12

2.2.2 Recursos para Abertura de Créditos Adicionais

ORIGEM DO RECURSO

Superávit Financeiro	32.424.816,12
Excesso de Arrecadação	32.603.481,29
Operações de Crédito	576.705,88
Suplementações Orçamentárias na mesma entidade	119.179.322,97
Reduções Orçamentárias na mesma entidade	119.577.769,31
Suplementações Orçamentárias entre entidades	0,00
Reduções Orçamentárias entre entidades	5.472.013,00

2.3 Contas de Verificação

2.3.1 Resumo por Grupos

	Saldo Inicial	Saldo Final
ATIVO CIRCULANTE	393.585.446,35D	401.964.665,87D
ATIVO NAO CIRCULANTE	1.058.692.169,33D	1.088.453.275,10D
PASSIVO CIRCULANTE	31.093.706,26C	41.536.745,09C
PASSIVO NAO-CIRCULANTE	1.757.766.769,97C	1.755.833.703,42C
PATRIMONIO LIQUIDO	336.582.860,55D	336.846.634,67D
PESSOAL E ENCARGOS	0,00	163.198.196,92D
BENEFICIOS PREVIDENCIARIOS E ASSISTENCIAIS	0,00	62.249.282,75D
USO DE BENS, SERVICOS E CONSUMO DE CAPITAL FIXO	0,00	80.550.176,01D
VARIACOES PATRIMONIAIS DIMINUTIVAS FINANCEIRAS	0,00	1.314.062,62D
TRANSFERENCIAS E DELEGACOES CONCEDIDAS	0,00	71.325.644,35D
DESVALORIZACAO E PERDA DE ATIVOS E INCORPORACAO DE PASSIVOS	0,00	21.367.075,45D
TRIBUTARIAS	0,00	3.200.947,07D
CUSTO DAS MERCADORIAS VENDIDAS, DOS PRODUTOS VENDIDOS E DOS SERVICOS PRESTADOS	0,00	0,00
OUTRAS VARIACOES PATRIMONIAIS DIMINUTIVAS	0,00	16.173.761,57D
IMPOSTOS, TAXAS E CONTRIBUICOES DE MELHORIA	0,00	107.871.016,80C
CONTRIBUICOES	0,00	40.352.158,96C
EXPLORACAO E VENDA DE BENS, SERVICOS E DIREITOS	0,00	2.729.191,26C
VARIACOES PATRIMONIAIS AUMENTATIVAS FINANCEIRAS	0,00	16.048.842,67C
TRANSFERENCIAS E DELEGACOES RECEBIDAS	0,00	250.345.163,75C
VALORIZACAO E GANHOS COM ATIVOS E DESINCORPORACAO DE PASSIVOS	0,00	4.244.861,81C
OUTRAS VARIACOES PATRIMONIAIS AUMENTATIVAS	0,00	27.682.038,62C



	Saldo Inicial	Saldo Final
PLANEJAMENTO APROVADO	0,00	0,00
ORCAMENTO APROVADO	0,00	1.388.143.306,74D
INSCRICAO DE RESTOS A PAGAR	33.960.651,32D	33.960.651,32D
EXECUCAO DO PLANEJAMENTO	0,00	0,00
EXECUCAO DO ORCAMENTO	0,00	1.388.143.306,74C
EXECUCAO DE RESTOS A PAGAR	33.960.651,32C	33.960.651,32C
ATOS POTENCIAIS	114.971.640,47D	212.335.223,31D
ADMINISTRACAO FINANCEIRA	300.791.106,59D	1.782.076.106,55D
DIVIDA ATIVA	122.874.139,29D	154.166.559,93D
RISCOS FISCAIS	0,00	0,00
CONSORCIOS PUBLICOS	0,00	36.018,95D
CONTROLES FISCAIS	0,00	0,00
CUSTOS	0,00	0,00
OUTROS CONTROLES	34.991.862,28D	55.432.113,81D
EXECUCAO DOS ATOS POTENCIAIS	114.971.640,47C	212.335.223,31C
EXECUCAO DA ADMINISTRACAO FINANCEIRA	300.791.106,59C	1.782.076.106,55C
EXECUCAO DA DIVIDA ATIVA	122.874.139,29C	154.166.559,93C
EXECUCAO DOS RISCOS FISCAIS	0,00	0,00
EXECUCAO DOS CONSORCIOS PUBLICOS	0,00	36.018,95C
CONTROLES FISCAIS	0,00	0,00
APURACAO DE CUSTOS	0,00	0,00
OUTROS CONTROLES	34.991.862,28C	55.432.113,81C

2.3.3 Disponibilidade Financeira

	Saldo Inicial	Saldo Final
PODER EXECUTIVO		
Caixa	0,00	0,00
Bancos Conta Movimento	8.266,71D	2.731.511,48D
Bancos Conta Aplicação	77.979.646,54D	54.941.865,29D
Outros	0,00	0,00
TOTAL PODER EXECUTIVO	77.987.913,25D	57.673.376,77D
RPPS		
Caixa	0,00	0,00
Bancos Conta Movimento	0,00	35,85D
Bancos Conta Aplicação	0,00	0,00
Outros	0,00	0,00
TOTAL RPPS	0,00	35,85D
OUTROS		
Caixa	0,00	0,00
Bancos Conta Movimento	0,00	0,00
Bancos Conta Aplicação	0,00	0,00
Outros	0,00	0,00
TOTAL OUTROS	0,00	0,00
TOTAL	77.987.913,25D	57.673.412,62D

2.5 Valores do Exercício Anterior



CONTAS DE DESPESA	Empenhado	Liquidado	Pago
1º Bimestre	64.761.237,16	44.279.205,45	40.421.707,65
2º Bimestre	81.323.041,47	61.327.290,19	59.529.790,03
3º Bimestre	52.172.779,63	57.510.350,33	55.935.945,35
4º Bimestre	57.086.757,93	60.797.762,79	63.352.164,16
5º Bimestre	53.309.316,82	58.679.612,23	57.879.517,27
6º Bimestre	81.637.379,09	82.293.860,66	84.122.219,97

CONTAS DE RECEITA	Orçado	Realizado
RECEITAS CORRENTES	365.431.924,07	384.228.518,89
RECEITAS CORRENTES INTRA-ORÇAMENTÁRIAS	33.550.000,00	40.472.614,55
RECEITAS DE CAPITAL	10.784.088,00	20.560.168,17
RECEITAS DE CAPITAL INTRA-ORÇAMENTÁRIAS	0,00	0,00

DEDUÇÕES DA RECEITA	Orçado	Realizado
DEDUCOES	-37.402.266,00	-37.549.236,00

TOTAL CONTAS DE RECEITA	372.363.746,07	407.712.065,61
--------------------------------	-----------------------	-----------------------

2.6 Certidão de Decisão - Título Executivo do TCE-RS

Contas Patrimoniais

Cod. Conta	Descrição	Valor Contábil	Adição/Exclusão	Valor Ajustado
SELEÇÃO AUTOMÁTICA				
121110530000000	INSCRICAO DE CERTIDAO DE DECISAO - TITULO EXECUTIVO DO TCE/RS	8.332.500,06	0,00	8.332.500,06
TOTAL DAS CONTAS PATRIMONIAIS		8.332.500,06	0,00	8.332.500,06

Contas de Receita

Cod. Conta	Descrição	Valor Contábil	Adição/Exclusão	Valor Ajustado
SELEÇÃO AUTOMÁTICA				
		0,00	0,00	0,00
TOTAL DAS CONTAS DE RECEITA		0,00	0,00	0,00

2.6.1 Justificativas da Certidão de Decisão - Título Executivo do TCE-RS

NosegundoBimestrede2012foilancadoacertidãoeparcelamentonº41304,quantoasdemaiscertidõesnãoouvealteração,todasforamenviadasaojuridicoparaajuizamento.

2.7 Arquivo Livro Diário Geral (TCE_4111)

2.7.1 Arquivo Livro Diário Geral

Especificações	SOMA TOTAL DOS VALORES	
	DÉBITO	CRÉDITO



62501032083961159

Disponibilidades - CTA_DISP.TXT	1.364.000.771,79	1.385.407.631,10
Demais Contas	11.725.201.343,23	11.703.794.483,92
Totais	13.089.202.115,02	13.089.202.115,02
Número Total dos Registros que compõem o arquivo (Campo Finalizador)		1.994.759

3. Índices Constitucionais


3.2 Índices Constitucionais Referentes à Educação (MDE+FUNDEB)

3.2.1 Base de Cálculo Constitucional da Receita da Educação (MDE + FUNDEB)

Cód. Conta	Descrição	Valor Contábil	Adição/Exclusão	Valor Ajustado
SELEÇÃO AUTOMÁTICA				
11125001010101000000	IPTU PRINCIPAL PROPRIO	6.257.089,34	0,00	6.257.089,34
11125001010102000000	IPTU - PRINCIPAL - MDE	2.607.240,73	0,00	2.607.240,73
11125001010103000000	IPTU - PRINCIPAL - ASPS	1.564.154,90	0,00	1.564.154,90
11125002010101000000	IPTU PRINCIPAL PROPRIO	39.849,60	0,00	39.849,60
11125002010102000000	IPTU - PRINCIPAL - MDE	16.655,41	0,00	16.655,41
11125002010103000000	IPTU - PRINCIPAL - ASPS	9.912,53	0,00	9.912,53
11125003010101000000	IPTU PRINCIPAL PROPRIO	1.667.473,18	0,00	1.667.473,18
11125003010102000000	IPTU - PRINCIPAL - MDE	694.886,75	0,00	694.886,75
11125003010103000000	IPTU - PRINCIPAL - ASPS	416.757,46	0,00	416.757,46
11125004010101000000	IPTU PRINCIPAL PROPRIO	398.155,65	0,00	398.155,65
11125004010102000000	IPTU - PRINCIPAL - MDE	165.980,78	0,00	165.980,78
11125004010103000000	IPTU - PRINCIPAL - ASPS	99.458,14	0,00	99.458,14
11125301010000000000	ITBI - PRINCIPAL - PROPRIO	3.619.511,05	0,00	3.619.511,05
11125301020000000000	ITBI - PRINCIPAL - MDE	1.508.129,93	0,00	1.508.129,93
11125301030000000000	ITBI - PRINCIPAL - ASPS	904.877,37	0,00	904.877,37
11130311010100000000	IRRF sobre Rendimentos do Trabalho - Principal - Ativos/Inativos do Poder Executivo/Indiretas - PROPRIO	5.254.651,53	0,00	5.254.651,53
11130311010200000000	IRRF sobre Rendimentos do Trabalho - Principal - Ativos/Inativos do Poder Executivo/Indiretas - MDE	2.189.438,18	0,00	2.189.438,18
11130311010300000000	IRRF sobre Rendimentos do Trabalho - Principal - Ativos/Inativos do Poder Executivo/Indiretas- ASPS	1.313.662,91	0,00	1.313.662,91
11130311020100000000	IRRF sobre Rendimentos do Trabalho - Principal - Ativos/Inativos do Poder Legislativo - PROPRIO	482.029,77	0,00	482.029,77
11130311020200000000	IRRF sobre Rendimentos do Trabalho - Principal - Ativos/Inativos do Poder Legislativo - MDE	200.845,75	0,00	200.845,75
11130311020300000000	IRRF sobre Rendimentos do Trabalho - Principal - Ativos/Inativos do Poder Legislativo - ASPS	120.507,44	0,00	120.507,44
11130311030100000000	IRRF sobre Rendimentos do Trabalho - Principal - Inativos pagos pelo RPPS - PROPRIO	3.245.915,04	0,00	3.245.915,04
11130311030200000000	IRRF sobre Rendimentos do Trabalho - Principal - Inativos pagos pelo RPPS - MDE	1.352.464,67	0,00	1.352.464,67
11130311030300000000	IRRF sobre Rendimentos do Trabalho - Principal - Inativos pagos pelo RPPS - ASPS	811.478,79	0,00	811.478,79
11130311060100000000	IRRF - PRESTACAO DE SERVICOS DE TERCEIROS - PODER EXECUTIVO - PROPRIO	388,94	0,00	388,94
11130311060200000000	IRRF - PRESTACAO DE SERVICOS DE TERCEIROS - PODER EXECUTIVO - MDE	162,09	0,00	162,09
11130311060300000000	IRRF - PRESTACAO DE SERVICOS DE TERCEIROS - PODER EXECUTIVO - ASPS	97,21	0,00	97,21
11130341010100000000	IRRF - Outros Rendimentos - Principal - Poder Executivo - PROPRIO	1.054.361,60	0,00	1.054.361,60



Cód. Conta	Descrição	Valor Contábil	Adição/Exclusão	Valor Ajustado
11130341010200000000	IRRF - Outros Rendimentos - Principal - Poder Executivo - Principal - MDE	439.324,87	0,00	439.324,87
11130341010300000000	IRRF - Outros Rendimentos - Principal - Poder Executivo - Principal - ASPS	263.582,35	0,00	263.582,35
11130348020100000000	IRRF - Outros Rendimentos - Principal - Poder Legislativo - PROPRIO	83.423,83	0,00	83.423,83
11130348020200000000	IRRF - Outros Rendimentos - Principal - Poder Legislativo - Principal - MDE	34.760,04	0,00	34.760,04
11130348020300000000	IRRF - Outros Rendimentos - Principal - Poder Legislativo - Principal - ASPS	20.856,02	0,00	20.856,02
11145111010000000000	ISS - PRINCIPAL - PROPRIO	9.312.577,71	0,00	9.312.577,71
11145111020000000000	ISS - PRINCIPAL - MDE	3.880.267,86	0,00	3.880.267,86
11145111030000000000	ISS - PRINCIPAL - ASPS	2.328.114,04	0,00	2.328.114,04
11145112010000000000	ISS - MULTAS E JUROS - PROPRIO	95.407,48	0,00	95.407,48
11145112020000000000	ISS - MULTAS E JUROS - MDE	39.779,74	0,00	39.779,74
11145112030000000000	ISS - MULTAS E JUROS - ASPS	23.818,88	0,00	23.818,88
11145113010000000000	ISS - DIVIDA ATIVA - PROPRIO	259.473,09	0,00	259.473,09
11145113020000000000	ISS - DIVIDA ATIVA - MDE	108.118,86	0,00	108.118,86
11145113030000000000	ISS - DIVIDA ATIVA - ASPS	64.862,89	0,00	64.862,89
11145114010000000000	ISS - MUL JUR DA DIV ATI - PROPRIO	44.633,29	0,00	44.633,29
11145114020000000000	ISS - MUL JUR DA DIV ATI - MDE	18.601,18	0,00	18.601,18
11145114030000000000	ISS - MUL JUR DA DIV ATI - ASPS	11.153,65	0,00	11.153,65
17115111010100000000	COTA PARTE FPM MENSAL - PROPRIO	38.994.291,09	0,00	38.994.291,09
17115111010200000000	COTA PARTE FPM MENSAL - MDE	3.249.524,27	0,00	3.249.524,27
17115111010300000000	COTA PARTE FPM MENSAL - ASPS	9.748.572,80	0,00	9.748.572,80
17115111010400000000	COTA PARTE FPM MENSAL - FUNDEB	12.998.097,07	0,00	12.998.097,07
17115111020100000000	COTA-PARTE FPM MENSAL - LC 198/2023 - PROPRIO	118.164,46	0,00	118.164,46
17115111020200000000	COTA-PARTE FPM MENSAL - LC 198/2023 - MDE	9.847,09	0,00	9.847,09
17115111020300000000	COTA-PARTE FPM MENSAL - LC 198/2023 - ASPS	29.541,15	0,00	29.541,15
17115111020400000000	COTA-PARTE FPM MENSAL - LC 198/2023 - FUNDEB	39.388,14	0,00	39.388,14
17115121010100000000	COTA PARTE FPM 1% JULHO - PROPRIO	4.305.530,21	0,00	4.305.530,21
17115121010200000000	COTA PARTE FPM 1% JULHO - MDE	1.435.176,75	0,00	1.435.176,75
17115121030100000000	COTA-PARTE FPM EXTRA - LC 198/2023 - PROPRIO	17.396,08	0,00	17.396,08
17115201010000000000	COTA-PARTE DO ITR - PRINCIPAL - PROPRIO	4.589.546,34	0,00	4.589.546,34
17115201020000000000	COTA-PARTE DO ITR - PRINCIPAL - MDE	382.462,20	0,00	382.462,20
17115201030000000000	COTA-PARTE DO ITR - PRINCIPAL - ASPS	1.147.386,59	0,00	1.147.386,59
17115201040000000000	COTA-PARTE DO ITR - PRINCIPAL - FUNDEB	1.529.848,75	0,00	1.529.848,75
17215001010000000000	COTA-PARTE DO ICMS - PRINCIPAL - PROPRIO	46.239.240,24	0,00	46.239.240,24
17215001020000000000	COTA-PARTE DO ICMS - PRINCIPAL - MDE	3.853.270,04	0,00	3.853.270,04
17215001030000000000	COTA-PARTE DO ICMS - PRINCIPAL - ASPS	11.559.810,12	0,00	11.559.810,12
17215001040000000000	COTA-PARTE DO ICMS - PRINCIPAL - FUNDEB	15.413.080,29	0,00	15.413.080,29
17215101010000000000	COTA-PARTE DO IPVA - PRINCIPAL - PROPRIO	7.022.642,59	0,00	7.022.642,59
17215101020000000000	COTA-PARTE DO IPVA - PRINCIPAL - MDE	585.220,28	0,00	585.220,28
17215101030000000000	COTA-PARTE DO IPVA - PRINCIPAL - ASPS	1.755.660,71	0,00	1.755.660,71
17215101040000000000	COTA-PARTE DO IPVA - PRINCIPAL - FUNDEB	2.340.881,17	0,00	2.340.881,17
17215201010000000000	COTA-PARTE DO IPI - MUNIC - PRINC - PROPR	541.916,90	0,00	541.916,90
17215201020000000000	COTA-PARTE DO IPI - MUNIC - PRINC - MDE	45.159,74	0,00	45.159,74
17215201030000000000	COTA-PARTE DO IPI - MUNIC - PRINC - ASPS	135.479,24	0,00	135.479,24
17215201040000000000	COTA-PARTE DO IPI - MUNIC - PRINC - FUNDEB	180.639,03	0,00	180.639,03
SUBTOTAL		221.292.665,86	0,00	221.292.665,86



62501032083961159

TOTAL - Base Receita Educação (MDE + FUNDEB) - 25% da Receita Ajustada **55.323.166,47**

3.2.3 Cálculo da Despesa Constitucional com Educação (MDE + FUNDEB)

FR / CO	Descrição da Subfunção	Valor Contábil	Adição/Exclusão	Valor Ajustado
1500 / 1001	Administração Geral	11.666.168,62	-1.534.881,64	10.131.286,98
2500 / 1001	Ensino Fundamental	578.094,76	0,00	578.094,76
1500 / 1001	Ensino Fundamental	9.047.069,69	-43.879,94	9.003.189,75
1500 / 1001	Educação Infantil	986.661,23	0,00	986.661,23
SUBTOTAL I		22.277.994,30	-1.578.761,58	20.699.232,72

Despesas Não Computáveis

FR + CO	Natureza de Despesa	Valor Contábil	Adição/Exclusão	Valor Ajustado
15001001	339030230000000 - Administração Geral	18.770,22	0,00	18.770,22
15001001	339008560100000 - Educação Infantil	1.453,83	0,00	1.453,83
15001001	339008560100000 - Administração Geral	2.829,66	0,00	2.829,66
SUBTOTAL II		23.053,71	0,00	23.053,71

Cancelamento, no exercício, de Restos a Pagar inscritos com disponibilidade financeira

FR / CO	Descrição	Valor Digitado
1500 / 1001	Recursos não vinculados de Impostos - MDE	15.160,00
1502 / 1001	Recursos não vinculados da compensação de impostos - MDE	0,00
1718 / 1001	Auxílio Financeiro - Outorga Crédito Tributário ICMS - Art. 5º, Inciso V, EC nº 123/2022 - MDE	0,00
2500 / 1001	Recursos não vinculados de Impostos - MDE	0,00
2502 / 1001	Recursos não vinculados da compensação de impostos - MDE	0,00
2718 / 1001	Auxílio Financeiro - Outorga Crédito Tributário ICMS - Art. 5º, Inciso V, EC nº 123/2022 - MDE	0,00
SUBTOTAL III		15.160,00

Cancelamento, no exercício, de Restos a Pagar inscritos com disponibilidade financeira

Cód. Fonte	Descrição	Valor Digitado
1540	Transferências do FUNDEB - Impostos e Transferências de Impostos	1.436.378,47
1541	Transferências do FUNDEB - Complementação da União - VAAF	0,00
1542	Transferências do FUNDEB - Complementação da União - VAAT	0,00
1543	Transferências do FUNDEB - Complementação da União - VAAR	0,00
1546	Transferências do FUNDEB - Complementação da União - ETI	0,00
SUBTOTAL IV		1.436.378,47

Descrição	Valor Ajustado
TOTAL DESTINADO AO FUNDEB - 20%	32.501.934,06
(-) RECEITAS DO FUNDEB NÃO UTILIZADAS NO EXERCÍCIO, EM VALOR SUPERIOR A 10%	0,00
(-) SUPERÁVIT PERMITIDO NO EXERCÍCIO ANTERIOR NÃO APLICADO NO EXERCÍCIO ATUAL	-1.952.420,92
SUBTOTAL V	30.549.513,14

	% de Aplicação	Valor Aplicado
TOTAL - Gastos Constitucionais com Educação (MDE + FUNDEB)	22,49	49.774.153,68



62501032083961159

3.3 Índices Constitucionais Referentes ao FUNDEB

3.3.1 Base de Cálculo Constitucional da Receita do FUNDEB

Cód. Conta	Descrição	Valor Contábil	Adição/Exclusão	Valor Ajustado
SELEÇÃO AUTOMÁTICA				
17115111010100000000	COTA PARTE FPM MENSAL - PROPRIO	38.994.291,09	0,00	38.994.291,09
17115111010200000000	COTA PARTE FPM MENSAL - MDE	3.249.524,27	0,00	3.249.524,27
17115111010300000000	COTA PARTE FPM MENSAL - ASPS	9.748.572,80	0,00	9.748.572,80
17115111010400000000	COTA PARTE FPM MENSAL - FUNDEB	12.998.097,07	0,00	12.998.097,07
17115111020100000000	COTA-PARTE FPM MENSAL - LC 198/2023 - PROPRIO	118.164,46	0,00	118.164,46
17115111020200000000	COTA-PARTE FPM MENSAL - LC 198/2023 - MDE	9.847,09	0,00	9.847,09
17115111020300000000	COTA-PARTE FPM MENSAL - LC 198/2023 - ASPS	29.541,15	0,00	29.541,15
17115111020400000000	COTA-PARTE FPM MENSAL - LC 198/2023 - FUNDEB	39.388,14	0,00	39.388,14
17115201010000000000	COTA-PARTE DO ITR - PRINCIPAL - PROPRIO	4.589.546,34	0,00	4.589.546,34
17115201020000000000	COTA-PARTE DO ITR - PRINCIPAL - MDE	382.462,20	0,00	382.462,20
17115201030000000000	COTA-PARTE DO ITR - PRINCIPAL - ASPS	1.147.386,59	0,00	1.147.386,59
17115201040000000000	COTA-PARTE DO ITR - PRINCIPAL - FUNDEB	1.529.848,75	0,00	1.529.848,75
17215001010000000000	COTA-PARTE DO ICMS - PRINCIPAL - PROPRIO	46.239.240,24	0,00	46.239.240,24
17215001020000000000	COTA-PARTE DO ICMS - PRINCIPAL - MDE	3.853.270,04	0,00	3.853.270,04
17215001030000000000	COTA-PARTE DO ICMS - PRINCIPAL - ASPS	11.559.810,12	0,00	11.559.810,12
17215001040000000000	COTA-PARTE DO ICMS - PRINCIPAL - FUNDEB	15.413.080,29	0,00	15.413.080,29
17215101010000000000	COTA-PARTE DO IPVA - PRINCIPAL - PROPRIO	7.022.642,59	0,00	7.022.642,59
17215101020000000000	COTA-PARTE DO IPVA - PRINCIPAL - MDE	585.220,28	0,00	585.220,28
17215101030000000000	COTA-PARTE DO IPVA - PRINCIPAL - ASPS	1.755.660,71	0,00	1.755.660,71
17215101040000000000	COTA-PARTE DO IPVA - PRINCIPAL - FUNDEB	2.340.881,17	0,00	2.340.881,17
17215201010000000000	COTA-PARTE DO IPI - MUNIC - PRINC - PROPR	541.916,90	0,00	541.916,90
17215201020000000000	COTA-PARTE DO IPI - MUNIC - PRINC - MDE	45.159,74	0,00	45.159,74
17215201030000000000	COTA-PARTE DO IPI - MUNIC - PRINC - ASPS	135.479,24	0,00	135.479,24
17215201040000000000	COTA-PARTE DO IPI - MUNIC - PRINC - FUNDEB	180.639,03	0,00	180.639,03
SUBTOTAL		162.509.670,30	0,00	162.509.670,30

Total - Base Receita do FUNDEB - 20% da Receita Ajustada

32.501.934,06

3.3.3.1 Verificação dos limites: mínimo a ser aplicado no exercício e máximo a ser aplicado no exercício seguinte

Cód. Fonte / Conta	Descrição	Valor Contábil	Adição/Exclusão	Valor Ajustado
1540 / 13210101010201000000	REND PROGRAMA BRASIL CARINHOSO-CRECHES	18,71	0,00	18,71
1540 / 13210101010202000000	RECEITA DE REMUNERACAO DE DEPOSITOS BANCARIOS	611.052,27	0,00	611.052,27
1540 / 17515001010000000000	TRANSFERENCIAS DE RECURSOS DO FUNDO DE MANUTENCAO	40.429.408,52	0,00	40.429.408,52
1540 / 19225101010000000000	OUTRAS RESTITUICOES FUNDEB	0,00	0,00	0,00
1546 / 17155301010000000000	TRANSF. REC. FUNDEB DEST. A CRIACAO DE MATRICULAS EM ETI	193.147,03	0,00	193.147,03
Total		41.233.626,53	0,00	41.233.626,53
Limite mínimo a ser aplicado no exercício (90%)				37.110.263,88
Limite máximo permitido para aplicação exercício seguinte (10%)				4.123.362,65

3.3.3.2 Despesas custeadas com recursos do FUNDEB



Cód. Fonte	Descrição	Valor Contábil	Adição/Exclusão	Valor Ajustado
1540	Educação de Jovens e Adultos	883.569,41	0,00	883.569,41
1540	Educação Infantil	14.754.367,45	0,00	14.754.367,45
1540	Ensino Fundamental	24.893.027,82	0,00	24.893.027,82
SUBTOTAL I		40.530.964,68	0,00	40.530.964,68

Despesas Não Computáveis

FR+CO / Cod. ND	Descrição	Valor Contábil	Adição/Exclusão	Valor Ajustado
15401070 / 339008560100000	Educação Infantil	9.425,00	0,00	9.425,00
15401070 / 339008560100000	Ensino Fundamental	1.365,00	0,00	1.365,00
SUBTOTAL II		10.790,00	0,00	10.790,00

TOTAL - Despesas custeadas com recursos do FUNDEB

40.520.174,68

3.3.3.3 Identificação do valor não aplicado excedente ao máximo permitido

Descrição	Valor Ajustado
LIMITE MÍNIMO A SER APLICADO NO EXERCÍCIO (90%)	37.110.263,88
TOTAL DESPESAS CUSTEADAS COM RECURSOS DO FUNDEB	40.520.174,68
(=) Receitas do FUNDEB não utilizadas no exercício em valor superior a 10%	0,00

3.3.4 Cálculo da Proporção de 70% destinada ao pagamento dos Profissionais da Educação Básica (art. 212-A, inciso XI, CF)

3.3.4.1 Base de Cálculo para aplicação dos 70% dos Recursos do FUNDEB - Exercício de 2025

Cód. Conta	Descrição da Subfunção	Valor Contábil	Adição/Exclusão	Valor Ajustado
SELEÇÃO AUTOMÁTICA				
13210101010201000000	REND PROGRAMA BRASIL CARINHOSO-CRECHES	18,71	0,00	18,71
13210101010202000000	RECEITA DE REMUNERACAO DE DEPOSITOS BANCARIOS	611.052,27	0,00	611.052,27
17155301010000000000	TRANSF. REC. FUNDEB DEST. A CRIACAO DE MATRICULAS EM ETI	193.147,03	0,00	193.147,03
17515001010000000000	TRANSFERENCIAS DE RECURSOS DO FUNDO DE MANUTENCAO	40.398.645,41	0,00	40.398.645,41
Total		41.202.863,42	0,00	41.202.863,42

Base da Receita - 70% do Retorno do FUNDEB

28.842.004,39

3.3.4.2 Aplicação dos Recursos do FUNDEB destinada ao pagamento dos Profissionais da Educação Básica - Exercício de 2025

FR / CO	Descrição da Subfunção	Valor Contábil	Adição/Exclusão	Valor Ajustado
1540 / 1070	Ensino Fundamental	20.677.290,79	-2.249,69	20.675.041,10
1540 / 1070	Educação de Jovens e Adultos	791.935,96	-1.844,10	790.091,86
1540 / 1070	Educação Infantil	12.905.080,04	-3.501,97	12.901.578,07
SUBTOTAL I		34.374.306,79	-7.595,76	34.366.711,03

Despesas Não Computáveis

FR+CO / Cod. ND	Descrição da Subfunção	Valor Contábil	Adição/Exclusão	Valor Ajustado
SUBTOTAL II		0,00	0,00	0,00

Total - Gastos Constitucionais com 70% do FUNDEB

34.374.306,79 **-7.595,76** **34.366.711,03**

% de Aplicação

83,41

3.3.5 Cálculo da Base de Verificação do § 3º do art. 25 da Lei Federal 14.113/20



62501032083961159

3.3.5.1 Despesas Custeadas com Superávit do FUNDEB (1º Quadrimestre de 2025)

Cód. Fonte	Descrição	Valor Contábil	Adição/Exclusão	Valor Ajustado
TOTAL		0,00	0,00	0,00

3.3.5.2 Identificação do Superávit do FUNDEB permitido no exercício anterior não aplicado no exercício atual

Informações do Exercício Anterior

Descrição	Valor Contábil
Receita do FUNDEB - Exercício Anterior (A)	43.976.501,54
Limite máximo para aplicação no exercício atual (10%) (B) = (A) * 10%	4.397.650,15
Despesas do FUNDEB - Exercício Anterior (C)	42.024.080,62
Total não aplicado no exercício anterior (Receita - Despesa) (D) = (A) - (C)	1.952.420,92

Identificação do Superávit permitido no exercício anterior não aplicado no exercício atual

Descrição	Valor Contábil
Limite para aplicação no 1o Q. do exercício atual (E) = O menor entre (B) e (D)	1.952.420,92
Total das despesas do Fundeb no 1o Q. do exercício atual (F)	0,00
(-) SUPERÁVIT PERMITIDO NO EXERCÍCIO ANTERIOR NÃO APLICADO NO EXERCÍCIO ATUAL	1.952.420,92

3.4 Justificativa de Seleção/Ajustes nas Contas da Educação e FUNDEB

Nome da Planilha: Cálculo da proporção de 70% dest. ao pagam. Profissionais do Magistério

Justificativa: Dedução dos empenhos para cobertura do déficit atuarial.

Nome da Planilha: Cálculo da Despesa com Educação (MDE + FUNDEB)

Justificativa: Dedução das despesas em desacordo com a Lei 14.113/20.

3.5 Índices Constitucionais Referentes à Saúde - ASPS

3.5.1 Base de Cálculo Constitucional da Receita da Saúde (ASPS)

Cód. Conta	Descrição	Valor Contábil	Adição/Exclusão	Valor Ajustado
SELEÇÃO AUTOMÁTICA				
11125001010101000000	IPTU PRINCIPAL PROPRIO	6.257.089,34	0,00	6.257.089,34
11125001010102000000	IPTU - PRINCIPAL - MDE	2.607.240,73	0,00	2.607.240,73
11125001010103000000	IPTU - PRINCIPAL - ASPS	1.564.154,90	0,00	1.564.154,90
11125002010101000000	IPTU PRINCIPAL PROPRIO	39.849,60	0,00	39.849,60
11125002010102000000	IPTU - PRINCIPAL - MDE	16.655,41	0,00	16.655,41
11125002010103000000	IPTU - PRINCIPAL - ASPS	9.912,53	0,00	9.912,53
11125003010101000000	IPTU PRINCIPAL PROPRIO	1.667.473,18	0,00	1.667.473,18
11125003010102000000	IPTU - PRINCIPAL - MDE	694.886,75	0,00	694.886,75
11125003010103000000	IPTU - PRINCIPAL - ASPS	416.757,46	0,00	416.757,46
11125004010101000000	IPTU PRINCIPAL PROPRIO	398.155,65	0,00	398.155,65
11125004010102000000	IPTU - PRINCIPAL - MDE	165.980,78	0,00	165.980,78
11125004010103000000	IPTU - PRINCIPAL - ASPS	99.458,14	0,00	99.458,14
11125301010000000000	ITBI - PRINCIPAL - PROPRIO	3.619.511,05	0,00	3.619.511,05
11125301020000000000	ITBI - PRINCIPAL - MDE	1.508.129,93	0,00	1.508.129,93
11125301030000000000	ITBI - PRINCIPAL - ASPS	904.877,37	0,00	904.877,37
11130311010100000000	IRRF sobre Rendimentos do Trabalho - Principal - Ativos/Inativos do Poder Executivo/Indiretas - PROPRIO	5.254.651,53	0,00	5.254.651,53
11130311010200000000	IRRF sobre Rendimentos do Trabalho - Principal - Ativos/Inativos do Poder Executivo/Indiretas - MDE	2.189.438,18	0,00	2.189.438,18



Cód. Conta	Descrição	Valor Contábil	Adição/Exclusão	Valor Ajustado
11130311010300000000	IRRF sobre Rendimentos do Trabalho - Principal - Ativos/Inativos do Poder Executivo/Indiretas- ASPS	1.313.662,91	0,00	1.313.662,91
11130311020100000000	IRRF sobre Rendimentos do Trabalho - Principal - Ativos/Inativos do Poder Legislativo - PROPRIO	482.029,77	0,00	482.029,77
11130311020200000000	IRRF sobre Rendimentos do Trabalho - Principal - Ativos/Inativos do Poder Legislativo - MDE	200.845,75	0,00	200.845,75
11130311020300000000	IRRF sobre Rendimentos do Trabalho - Principal - Ativos/Inativos do Poder Legislativo - ASPS	120.507,44	0,00	120.507,44
11130311030100000000	IRRF sobre Rendimentos do Trabalho - Principal - Inativos pagos pelo RPPS - PROPRIO	3.245.915,04	0,00	3.245.915,04
11130311030200000000	IRRF sobre Rendimentos do Trabalho - Principal - Inativos pagos pelo RPPS - MDE	1.352.464,67	0,00	1.352.464,67
11130311030300000000	IRRF sobre Rendimentos do Trabalho - Principal - Inativos pagos pelo RPPS - ASPS	811.478,79	0,00	811.478,79
11130311060100000000	IRRF - PRESTACAO DE SERVICOS DE TERCEIROS - PODER EXECUTIVO - PROPRIO	388,94	0,00	388,94
11130311060200000000	IRRF - PRESTACAO DE SERVICOS DE TERCEIROS - PODER EXECUTIVO - MDE	162,09	0,00	162,09
11130311060300000000	IRRF - PRESTACAO DE SERVICOS DE TERCEIROS - PODER EXECUTIVO - ASPS	97,21	0,00	97,21
11130341010100000000	IRRF - Outros Rendimentos - Principal - Poder Executivo - PROPRIO	1.054.361,60	0,00	1.054.361,60
11130341010200000000	IRRF - Outros Rendimentos - Principal - Poder Executivo - Principal - MDE	439.324,87	0,00	439.324,87
11130341010300000000	IRRF - Outros Rendimentos - Principal - Poder Executivo - Principal - ASPS	263.582,35	0,00	263.582,35
11130348020100000000	IRRF - Outros Rendimentos - Principal - Poder Legislativo - PROPRIO	83.423,83	0,00	83.423,83
11130348020200000000	IRRF - Outros Rendimentos - Principal - Poder Legislativo - Principal - MDE	34.760,04	0,00	34.760,04
11130348020300000000	IRRF - Outros Rendimentos - Principal - Poder Legislativo - Principal - ASPS	20.856,02	0,00	20.856,02
11145111010000000000	ISS - PRINCIPAL - PROPRIO	9.312.577,71	0,00	9.312.577,71
11145111020000000000	ISS - PRINCIPAL - MDE	3.880.267,86	0,00	3.880.267,86
11145111030000000000	ISS - PRINCIPAL - ASPS	2.328.114,04	0,00	2.328.114,04
11145112010000000000	ISS - MULTAS E JUROS - PROPRIO	95.407,48	0,00	95.407,48
11145112020000000000	ISS - MULTAS E JUROS - MDE	39.779,74	0,00	39.779,74
11145112030000000000	ISS - MULTAS E JUROS - ASPS	23.818,88	0,00	23.818,88
11145113010000000000	ISS - DIVIDA ATIVA - PROPRIO	259.473,09	0,00	259.473,09
11145113020000000000	ISS - DIVIDA ATIVA - MDE	108.118,86	0,00	108.118,86
11145113030000000000	ISS - DIVIDA ATIVA - ASPS	64.862,89	0,00	64.862,89
11145114010000000000	ISS - MUL JUR DA DIV ATI - PROPRIO	44.633,29	0,00	44.633,29
11145114020000000000	ISS - MUL JUR DA DIV ATI - MDE	18.601,18	0,00	18.601,18
11145114030000000000	ISS - MUL JUR DA DIV ATI - ASPS	11.153,65	0,00	11.153,65
17115111010100000000	COTA PARTE FPM MENSAL - PROPRIO	38.994.291,09	0,00	38.994.291,09
17115111010200000000	COTA PARTE FPM MENSAL - MDE	3.249.524,27	0,00	3.249.524,27
17115111010300000000	COTA PARTE FPM MENSAL - ASPS	9.748.572,80	0,00	9.748.572,80
17115111010400000000	COTA PARTE FPM MENSAL - FUNDEB	12.998.097,07	0,00	12.998.097,07
17115111020100000000	COTA-PARTE FPM MENSAL - LC 198/2023 - PROPRIO	118.164,46	0,00	118.164,46
17115111020200000000	COTA-PARTE FPM MENSAL - LC 198/2023 - MDE	9.847,09	0,00	9.847,09
17115111020300000000	COTA-PARTE FPM MENSAL - LC 198/2023 - ASPS	29.541,15	0,00	29.541,15
17115111020400000000	COTA-PARTE FPM MENSAL - LC 198/2023 - FUNDEB	39.388,14	0,00	39.388,14
17115201010000000000	COTA-PARTE DO ITR - PRINCIPAL - PROPRIO	4.589.546,34	0,00	4.589.546,34
17115201020000000000	COTA-PARTE DO ITR - PRINCIPAL - MDE	382.462,20	0,00	382.462,20



62501032083961159

Cód. Conta	Descrição	Valor Contábil	Adição/Exclusão	Valor Ajustado
17115201030000000000	COTA-PARTE DO ITR - PRINCIPAL - ASPS	1.147.386,59	0,00	1.147.386,59
17115201040000000000	COTA-PARTE DO ITR - PRINCIPAL - FUNDEB	1.529.848,75	0,00	1.529.848,75
17215001010000000000	COTA-PARTE DO ICMS - PRINCIPAL - PROPRIO	46.239.240,24	0,00	46.239.240,24
17215001020000000000	COTA-PARTE DO ICMS - PRINCIPAL - MDE	3.853.270,04	0,00	3.853.270,04
17215001030000000000	COTA-PARTE DO ICMS - PRINCIPAL- ASPS	11.559.810,12	0,00	11.559.810,12
17215001040000000000	COTA-PARTE DO ICMS - PRINCIPAL - FUNDEB	15.413.080,29	0,00	15.413.080,29
17215101010000000000	COTA-PARTE DO IPVA - PRINCIPAL - PROPRIO	7.022.642,59	0,00	7.022.642,59
17215101020000000000	COTA-PARTE DO IPVA - PRINCIPAL - MDE	585.220,28	0,00	585.220,28
17215101030000000000	COTA-PARTE DO IPVA - PRINCIPAL - ASPS	1.755.660,71	0,00	1.755.660,71
17215101040000000000	COTA-PARTE DO IPVA - PRINCIPAL - FUNDEB	2.340.881,17	0,00	2.340.881,17
17215201010000000000	COTA-PARTE DO IPI - MUNIC - PRINC - PROPR	541.916,90	0,00	541.916,90
17215201020000000000	COTA-PARTE DO IPI - MUNIC - PRINC - MDE	45.159,74	0,00	45.159,74
17215201030000000000	COTA-PARTE DO IPI - MUNIC - PRINC - ASPS	135.479,24	0,00	135.479,24
17215201040000000000	COTA-PARTE DO IPI - MUNIC - PRINC - FUNDEB	180.639,03	0,00	180.639,03
SUBTOTAL		215.534.562,82	0,00	215.534.562,82
TOTAL - Base Receita Saúde (ASPS) - 15% da Receita Ajustada				32.330.184,42

3.5.3 Cálculo da Despesa Constitucional com Saúde (ASPS)

Cód. FR / CO	Descrição da Subfunção	Valor Contábil	Adição/Exclusão	Valor Ajustado
1500 / 1002	Administração Geral	30.096.390,43	-6.078,96	30.090.311,47
1500 / 1002	Normatização e Fiscalização	8.927,07	-642,25	8.284,82
1500 / 1002	Atenção Básica	2.104.194,08	-2.400,00	2.101.794,08
1500 / 1002	Assistência Hospitalar e Ambulatorial	3.400.757,97	-63.597,79	3.337.160,18
1500 / 1002	Suporte Profilático e Terapêutico	169.568,61	-1.508,30	168.060,31
1500 / 1002	Vigilância Epidemiológica	204.227,08	0,00	204.227,08
SUBTOTAL I		35.984.065,24	-74.227,30	35.909.837,94

Execução do Consórcio Público

Cód. Conta	Descrição	Valor Contábil	Adição/Exclusão	Valor Ajustado
8532403000000000	INFORMACAO DA EXECUCAO DO CONSORCIO PARA CONSOLIDACAO - DESPESA COM ASPS	0,00	0,00	0,00
SUBTOTAL II		0,00	0,00	0,00

Despesas Não Computáveis

FR+CO / Cód. ND	Descrição da Subfunção	Valor Contábil	Adição/Exclusão	Valor Ajustado
SUBTOTAL III		0,00	0,00	0,00


TOTAL - Gastos Constitucionais com Saúde (ASPS)	% de Aplicação	16,66	Valor Aplicado	35.909.837,94
--	-----------------------	--------------	-----------------------	----------------------

3.6 Justificativa de Seleção/Ajustes nas Contas da Saúde

Nome da Planilha: Cálculo da Despesa com Saúde - ASPS

Justificativa: Dedução do cancelamentos de restos a pagar

4. Avisos Exibidos na Verificação dos Arquivos Texto



4.1 Avisos Exibidos

Nome do Arquivo	Cód. de Erro	Linha	Campo	Status	Descrição
CREDOR.TXT	CRE_14	0	0	AVISO	Percentuais de Unidades da Federação Inválidos: 6%
CREDOR.TXT	CRE_15	0	0	AVISO	Percentuais de Campos Endereço + Cidade + UF em Branco: 6%
EMPENHO.TXT	EMP_63	0	0	AVISO	2 ocorrência(s) da licitação nr. 14, ano 2024, modalidade PRE (Pregão Eletrônico), não cadastrada no Licitacon.
EMPENHO.TXT	EMP_63	0	0	AVISO	8 ocorrência(s) da licitação nr. 18, ano 2024, modalidade PRE (Pregão Eletrônico), não cadastrada no Licitacon.
EMPENHO.TXT	EMP_63	0	0	AVISO	1 ocorrência(s) da licitação nr. 18, ano 2024, modalidade PRP (Pregão Presencial), não cadastrada no Licitacon.
EMPENHO.TXT	EMP_63	0	0	AVISO	1 ocorrência(s) da licitação nr. 28, ano 2025, modalidade PRI (Processo de Inexigibilidade), não cadastrada no Licitacon.
EMPENHO.TXT	EMP_63	0	0	AVISO	20 ocorrência(s) da licitação nr. 36, ano 2024, modalidade PRE (Pregão Eletrônico), não cadastrada no Licitacon.
EMPENHO.TXT	EMP_63	0	0	AVISO	1 ocorrência(s) da licitação nr. 41, ano 2024, modalidade PRE (Pregão Eletrônico), não cadastrada no Licitacon.
EMPENHO.TXT	EMP_63	0	0	AVISO	1 ocorrência(s) da licitação nr. 50, ano 2025, modalidade PRI (Processo de Inexigibilidade), não cadastrada no Licitacon.
EMPENHO.TXT	EMP_63	0	0	AVISO	108 ocorrência(s) da licitação nr. 111, ano 2023, modalidade PCE (Pregão Lei 14.133/21 Eletrônico), não cadastrada no Licitacon.
EMPENHO.TXT	EMP_63	0	0	AVISO	4 ocorrência(s) da licitação nr. 111, ano 2023, modalidade PCE (Pregão Lei 14.133/21 Eletrônico), não cadastrada no Licitacon.
EMPENHO.TXT	EMP_63	0	0	AVISO	2 ocorrência(s) da licitação nr. 137, ano 2023, modalidade PRE (Pregão Eletrônico), não cadastrada no Licitacon.
EMPENHO.TXT	EMP_63	0	0	AVISO	1 ocorrência(s) da licitação nr. 153, ano 2020, modalidade PRE (Pregão Eletrônico), não cadastrada no Licitacon.
EMPENHO.TXT	EMP_63	0	0	AVISO	8 ocorrência(s) da licitação nr. 162, ano 2023, modalidade PCE (Pregão Lei 14.133/21 Eletrônico), não cadastrada no Licitacon.
EMPENHO.TXT	EMP_63	0	0	AVISO	1 ocorrência(s) da licitação nr. 190, ano 2023, modalidade PRE (Pregão Eletrônico), não cadastrada no Licitacon.
EMPENHO.TXT	EMP_63	0	0	AVISO	11 ocorrência(s) da licitação nr. 198, ano 2023, modalidade PCP (Pregão Lei 14.133/21 Presencial), não cadastrada no Licitacon.
EMPENHO.TXT	EMP_73	0	0	INFO	O percentual de ocorrências de Modalidade da Licitação/Forma de Contratação em "NSA - Não se aplica" equivale a 30,938% dos 10702 empenhos considerados
EMPENHO.TXT	EMP_86	0	0	INFO	96,782% das 404 licitações desta remessa foram cadastradas no Licitacon para fins de controle pelos critérios apresentados no Ofício Circular da DCF 002/2020 e alterações.
EMPENHO.TXT	EMP_87	0	0	JUSTIF.	Linha 4904 - CNPJ/CPF 7900357000175, do credor vinculado ao empenho nr. 2025000004822, não tem correspondência com o CNPJ/CPF de qualquer um dos participantes ou contratados relacionados com a licitação nr. 200, ano 2023, modalidade PRE (Pregão Eletrônico) no Licitacon
EMPENHO.TXT	EMP_87	0	0	JUSTIF.	Linha 11708 - CNPJ/CPF 91183400000135, do credor vinculado ao empenho nr. 2025000010935, não tem correspondência com o CNPJ/CPF de qualquer um dos participantes ou contratados relacionados com a licitação nr. 22, ano 2025, modalidade PRI (Processo de Inexigibilidade) no Licitacon
EMPENHO.TXT	EMP_87	0	0	JUSTIF.	Linha 19156 - CNPJ/CPF 90180605000102, do credor vinculado ao empenho nr. 2025000017515, não tem correspondência com o CNPJ/CPF de qualquer um dos participantes ou contratados relacionados com a licitação nr. 99, ano 2023, modalidade PRE (Pregão Eletrônico) no Licitacon
EMPENHO.TXT	EMP_89	0	0	AVISO	Linha 20445 - Empenho 2015000003913 executado com recurso extraorçamentário 9700
EMPENHO.TXT	EMP_89	0	0	AVISO	Linha 20482 - Empenho 2022000001946 executado com recurso extraorçamentário 9700
EMPENHO.TXT	EMP_89	0	0	AVISO	Linha 20485 - Empenho 2022000002341 executado com recurso extraorçamentário 9700
EMPENHO.TXT	EMP_89	0	0	AVISO	Linha 20538 - Empenho 2022000019841 executado com recurso extraorçamentário 9700
LIQUIDAC.TXT	LIQ_44	0	0	INFO	100,00% dos 268 contratos da remessa foram cadastrados no Licitacon para fins de controle pelos critérios apresentados no Ofício Circular da DCF 002/2020 e alterações.
BAL_REC.TXT	BER_38	0	0	AVISO	Linha 1197 - Conta 1751500101000000000 do Balancete da Receita não pode ter "Dedução da Receita Orçamentária" com código "105"
CTA_DISP.TXT	CTV_34	2	0	AVISO	Linha: 2 - Validação da conta 00000000000001111111 inconsistente para o código do banco 1
CTA_DISP.TXT	CTV_34	336	0	AVISO	Linha: 336 - Validação da conta 00000000000006001124 inconsistente para o código do banco 41
CTA_DISP.TXT	CTV_34	337	0	AVISO	Linha: 337 - Validação da conta 00000000000006001124 inconsistente para o código do banco 41
CTA_DISP.TXT	CTV_34	338	0	AVISO	Linha: 338 - Validação da conta 00000000000006001124 inconsistente para o código do banco 41
CTA_DISP.TXT	CTV_34	339	0	AVISO	Linha: 339 - Validação da conta 00000000000006001124 inconsistente para o código do banco 41
CTA_DISP.TXT	CTV_34	340	0	AVISO	Linha: 340 - Validação da conta 00000000000006001124 inconsistente para o código do banco 41
CTA_DISP.TXT	CTV_34	342	0	AVISO	Linha: 342 - Validação da conta 00000000000006001124 inconsistente para o código do banco 41



Nome do Arquivo	Cód. de Erro	Linha	Campo	Status	Descrição
CTA_DISP.TXT	CTV_34	343	0	AVISO	Linha: 343 - Validação da conta 0000000000006001124 inconsistente para o código do banco 41
CTA_DISP.TXT	CTV_34	344	0	AVISO	Linha: 344 - Validação da conta 0000000000006001124 inconsistente para o código do banco 41
CTA_DISP.TXT	CTV_34	345	0	AVISO	Linha: 345 - Validação da conta 0000000000006001124 inconsistente para o código do banco 41
CTA_DISP.TXT	CTV_34	346	0	AVISO	Linha: 346 - Validação da conta 0000000000006001124 inconsistente para o código do banco 41
CTA_DISP.TXT	CTV_34	347	0	AVISO	Linha: 347 - Validação da conta 0000000000006001124 inconsistente para o código do banco 41
CTA_DISP.TXT	CTV_34	348	0	AVISO	Linha: 348 - Validação da conta 0000000000006001124 inconsistente para o código do banco 41
CTA_DISP.TXT	CTV_34	349	0	AVISO	Linha: 349 - Validação da conta 0000000000006001124 inconsistente para o código do banco 41
CTA_DISP.TXT	CTV_34	350	0	AVISO	Linha: 350 - Validação da conta 0000000000006001124 inconsistente para o código do banco 41
CTA_DISP.TXT	CTV_34	351	0	AVISO	Linha: 351 - Validação da conta 0000000000006001124 inconsistente para o código do banco 41
CTA_DISP.TXT	CTV_34	352	0	AVISO	Linha: 352 - Validação da conta 0000000000006001124 inconsistente para o código do banco 41
CTA_DISP.TXT	CTV_34	353	0	AVISO	Linha: 353 - Validação da conta 0000000000006001124 inconsistente para o código do banco 41
CTA_DISP.TXT	CTV_34	354	0	AVISO	Linha: 354 - Validação da conta 0000000000006001124 inconsistente para o código do banco 41
CTA_DISP.TXT	CTV_34	355	0	AVISO	Linha: 355 - Validação da conta 0000000000006001124 inconsistente para o código do banco 41
CTA_DISP.TXT	CTV_34	357	0	AVISO	Linha: 357 - Validação da conta 0000000000006001124 inconsistente para o código do banco 41
CTA_DISP.TXT	CTV_34	393	0	AVISO	Linha: 393 - Validação da conta 0000000000006001124 inconsistente para o código do banco 41
CTA_DISP.TXT	CTV_34	599	0	AVISO	Linha: 599 - Validação da conta 0000000000407217809 inconsistente para o código do banco 41
CTA_DISP.TXT	CTV_34	850	0	AVISO	Linha: 850 - Validação da conta 00000000000011111111 inconsistente para o código do banco 1
CTA_DISP.TXT	CTV_34	1420	0	AVISO	Linha: 1420 - Validação da conta 000000000000008069 inconsistente para o código do banco 237
CTA_DISP.TXT	CTV_34	1505	0	AVISO	Linha: 1505 - Validação da conta 000000000000424262 inconsistente para o código do banco 1
CTA_DISP.TXT	CTV_34	1530	0	AVISO	Linha: 1530 - Validação da conta 000000000000005103 inconsistente para o código do banco 41
DECRETO.TXT	DEC_13	0	0	JUSTIF.	Todos os registro de mesmo Número de Decreto: 376 devem ter a mesma data
DECRETO.TXT	BAV_117	0	0	AVISO	O total da "Reabertura de Créditos Adicionais" referente ao tipo de crédito adicional "3 - Extraordinário" informado no arquivo DECRETO.txt (R\$ 48.877,84) está diferente da movimentação das contas "5.2.2.1.2.03.02 - CRÉDITOS EXTRAORDINÁRIOS REABERTOS" e "5.2.2.1.2.03.03 - CRÉDITOS EXTRAORDINÁRIOS REABERTOS - SUPLEMENTAÇÃO" (R\$ 94.597,07) do arquivo BAL_VER.txt
RECEITA.TXT	RET_56	0	0	AVISO	Receita arrecadada no valor de R\$ 64.994.921,15 menor do que meta de arrecadação prevista R\$ 77.891.998,82 para o período, referente ao 1º bimestre
RECEITA.TXT	RET_56	0	0	AVISO	Receita arrecadada no valor de R\$ 67.057.450,53 menor do que meta de arrecadação prevista R\$ 85.074.689,30 para o período, referente ao 2º bimestre
RECEITA.TXT	RET_56	0	0	AVISO	Receita arrecadada no valor de R\$ 67.533.829,22 menor do que meta de arrecadação prevista R\$ 74.628.283,93 para o período, referente ao 3º bimestre
RECEITA.TXT	RET_56	0	0	AVISO	Receita arrecadada no valor de R\$ 65.818.287,52 menor do que meta de arrecadação prevista R\$ 96.771.619,51 para o período, referente ao 4º bimestre
RECEITA.TXT	RET_56	0	0	AVISO	Receita arrecadada no valor de R\$ 67.263.030,29 menor do que meta de arrecadação prevista R\$ 85.461.285,20 para o período, referente ao 5º bimestre

4.2 Avisos Justificados pela Entidade

Descrição: EMP_87 - Linha 4904 - CNPJ/CPF 7900357000175, do credor vinculado ao empenho nr. 202500004822, não tem correspondência com o CNPJ/CPF de qualquer um dos participantes ou contratados relacionados com a licitação nr. 200, ano 2023, modalidade PRE (Pregão Eletrônico) no Licitacon

Justificativa: Estamos Verificando as inconsistências.

Descrição: EMP_87 - Linha 11708 - CNPJ/CPF 91183400000135, do credor vinculado ao empenho nr. 2025000010935, não tem correspondência com o CNPJ/CPF de qualquer um dos participantes ou contratados relacionados com a licitação nr. 22, ano 2025, modalidade PRI (Processo de Inexigibilidade) no Licitacon

Justificativa: Estamos Verificando as inconsistências.

Descrição: EMP_87 - Linha 19156 - CNPJ/CPF 90180605000102, do credor vinculado ao empenho nr. 2025000017515, não tem correspondência com o CNPJ/CPF de qualquer um dos participantes ou contratados relacionados com a licitação nr. 99, ano 2023, modalidade PRE (Pregão Eletrônico) no Licitacon

Justificativa: Estamos Verificando as inconsistências.

Descrição: DEC_13 - Todos os registro de mesmo Número de Decreto: 376 devem ter a mesma data

Justificativa: Estamos Verificando as inconsistências.

5. Informações Referentes à Gestão Fiscal

5.1 Transparência da Gestão Fiscal



62501032083961159

5.1.4 Disponibilização das Informações na Internet, em tempo real

Data	Endereço Eletrônico
02/05/2011	https://transparencia.alegrete.rs.gov.br/

Não foram inseridas observações.

5.3 Metas de Arrecadação

RECEITAS CORRENTES	META	REALIZADA
1º Bimestre	62.370.764,55	55.927.297,26
2º Bimestre	68.920.845,89	59.928.489,00
3º Bimestre	57.906.808,94	56.914.500,99
4º Bimestre	70.461.507,34	56.630.295,19
5º Bimestre	66.845.886,40	56.810.227,83
6º Bimestre	85.464.837,59	27.641.285,90
TOTAL	411.970.650,71	313.852.096,17
RECEITAS CORRENTES INTRA-ORÇAMENTÁRIAS	META	REALIZADA
1º Bimestre	7.188.912,67	8.662.520,39
2º Bimestre	6.871.407,16	6.873.107,62
3º Bimestre	9.159.448,33	8.111.447,94
4º Bimestre	17.557.382,92	8.210.084,79
5º Bimestre	9.834.288,69	8.975.507,07
6º Bimestre	9.363.610,23	1.565.596,45
TOTAL	59.975.050,00	42.398.264,26
RECEITAS DE CAPITAL	META	REALIZADA
1º Bimestre	8.332.321,60	405.103,50
2º Bimestre	9.282.436,25	255.853,91
3º Bimestre	7.562.026,66	2.507.880,29
4º Bimestre	8.752.729,25	977.907,54
5º Bimestre	8.781.110,11	1.477.295,39
6º Bimestre	11.451.634,40	921.663,50
TOTAL	54.162.258,27	6.545.704,13
RECEITAS DE CAPITAL INTRA-ORÇAMENTÁRIAS	META	REALIZADA
TOTAL	0,00	0,00
TOTAL DA RECEITA	526.107.958,98	362.796.064,56

5.5 Informações para Emissão de Certidão - Art. 21 da Resolução do Senado Federal n.º 43/2001


5.5.1 Poder Executivo - Declaração de cumprimento do art. 37 da LRF

Não houve captação de recursos a título de antecipação de receita de tributo ou contribuição cujo fato gerador ainda não tenha ocorrido, sem prejuízo do disposto no § 7º do artigo 150 da Constituição Federal, no exercício de 2024.

Não houve captação de recursos a título de antecipação de receita de tributo ou contribuição cujo fato gerador ainda não tenha ocorrido, sem prejuízo do disposto no § 7º do artigo 150 da Constituição Federal, no exercício de 2025.

Não houve recebimento antecipado de valores de empresa em que o Poder Público detenha, direta ou indiretamente, a maioria do capital social com direito a voto, salvo lucros e dividendos, na forma da legislação, no exercício de 2024.

Não houve recebimento antecipado de valores de empresa em que o Poder Público detenha, direta ou indiretamente, a maioria do capital social com direito a voto, salvo lucros e dividendos, na forma da legislação, no exercício de 2025.



62501032083961159

Não ocorreu assunção direta de compromisso, confissão de dívida ou operação assemelhada com fornecedores de bens, mercadorias ou serviços, mediante emissão, aceite ou aval de títulos de crédito, no exercício de 2024.

Não ocorreu assunção direta de compromisso, confissão de dívida ou operação assemelhada com fornecedores de bens, mercadorias ou serviços, mediante emissão, aceite ou aval de títulos de crédito, no exercício de 2025.

Não ocorreu assunção de obrigação, sem autorização orçamentária, com fornecedores para pagamento a posteriori de bens e serviços, no exercício de 2024.

Não ocorreu assunção de obrigação, sem autorização orçamentária, com fornecedores para pagamento a posteriori de bens e serviços, no exercício de 2025.

6. Cadastro de Administradores da Entidade

6.1 Administradores da Entidade

Poder Executivo

Identificação do(a) Administrador

Nome: Jesse Trindade dos Santos

CPF: 838129030

Cargo/Função: Prefeito Municipal

Mandato - Início e Término: 01/01/2025 a 31/12/2028

Não houve substituições formais no período.

7. Observações da Entidade para o TCE-RS

Qualquer divergência verificada neste relatório ou observação que a Entidade julgar relevante deverão ser informadas neste item.

Nada a Declarar.



ESTADO DO RIO GRANDE DO SUL

TRIBUNAL DE CONTAS DO ESTADO

SIAPC - Sistema de Informações para Auditoria e Prestação de Contas

Programa Autenticador de Dados - PAD Versão: 25.1.0.7

Relatório de Validação e Encaminhamento - RVE

PM DE ALEGRETE


ORGÃO Nº: 40400

CNPJ: 87896874000157

01/01/2025 a 30/11/2025



30/12/2025 - 07:49:34



62501032083961159

CERTIFICAMOS, com base nos registros constantes na Entidade, a consistência das informações apresentadas neste relatório com as enviadas ao TCE.

ALEGRETE, 30 de Dezembro de 2025

KARLA MARIZA DINATT ALEXANDRE

Contabilista

JESSE TRINDADE DOS SANTOS

Prefeito Municipal